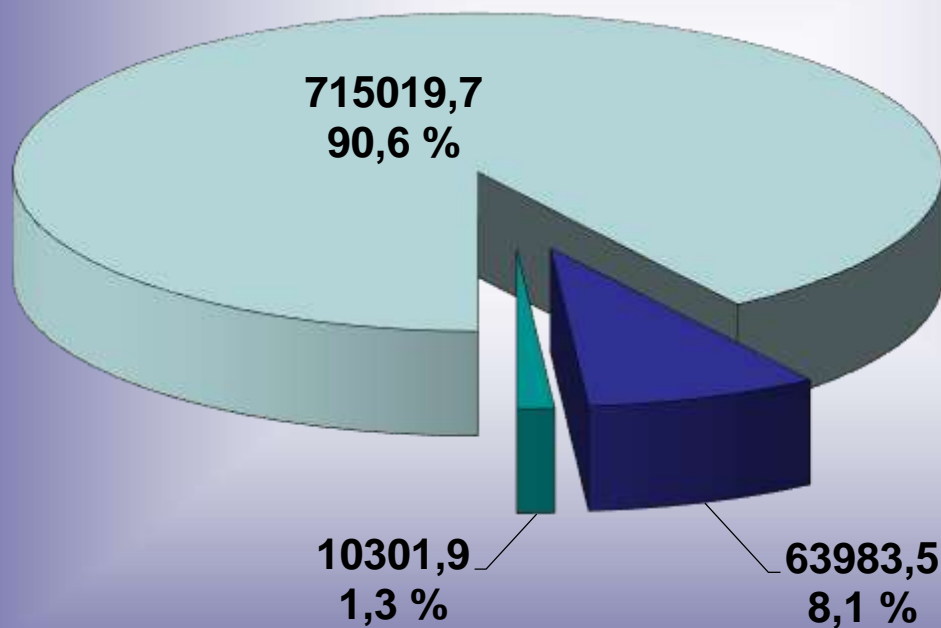


# Основные параметры бюджета муниципального района за 2020 год

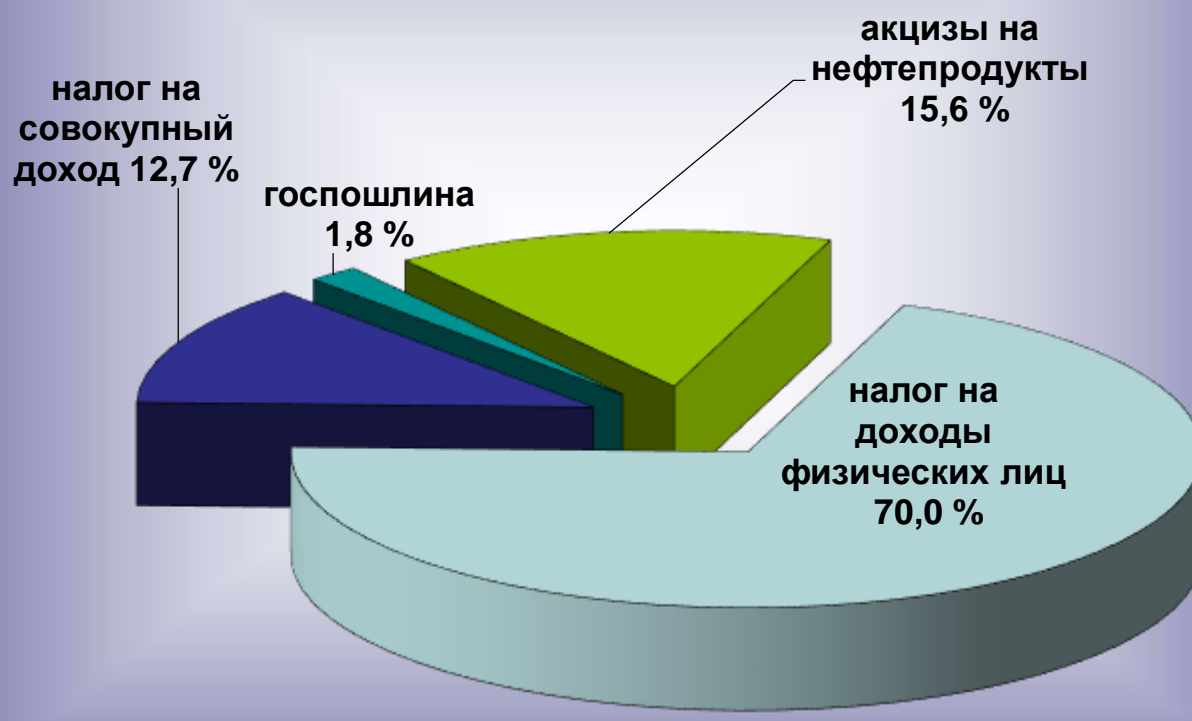
№ п/п	Наименование	Сумма
1	Доходы, тыс.руб.	789305,1
2	Расходы, тыс.руб.	815205,4
3	Дефицит (-) профицит (+), тыс.руб.	-25900,3
4	Процент дефицита к доходам без учета безвозмездных поступлений, %	-34,9
5	Верхний предел муниципального долга на конец периода, тыс.руб.	7700,0

# Структура доходов бюджета муниципального района за 2020 год

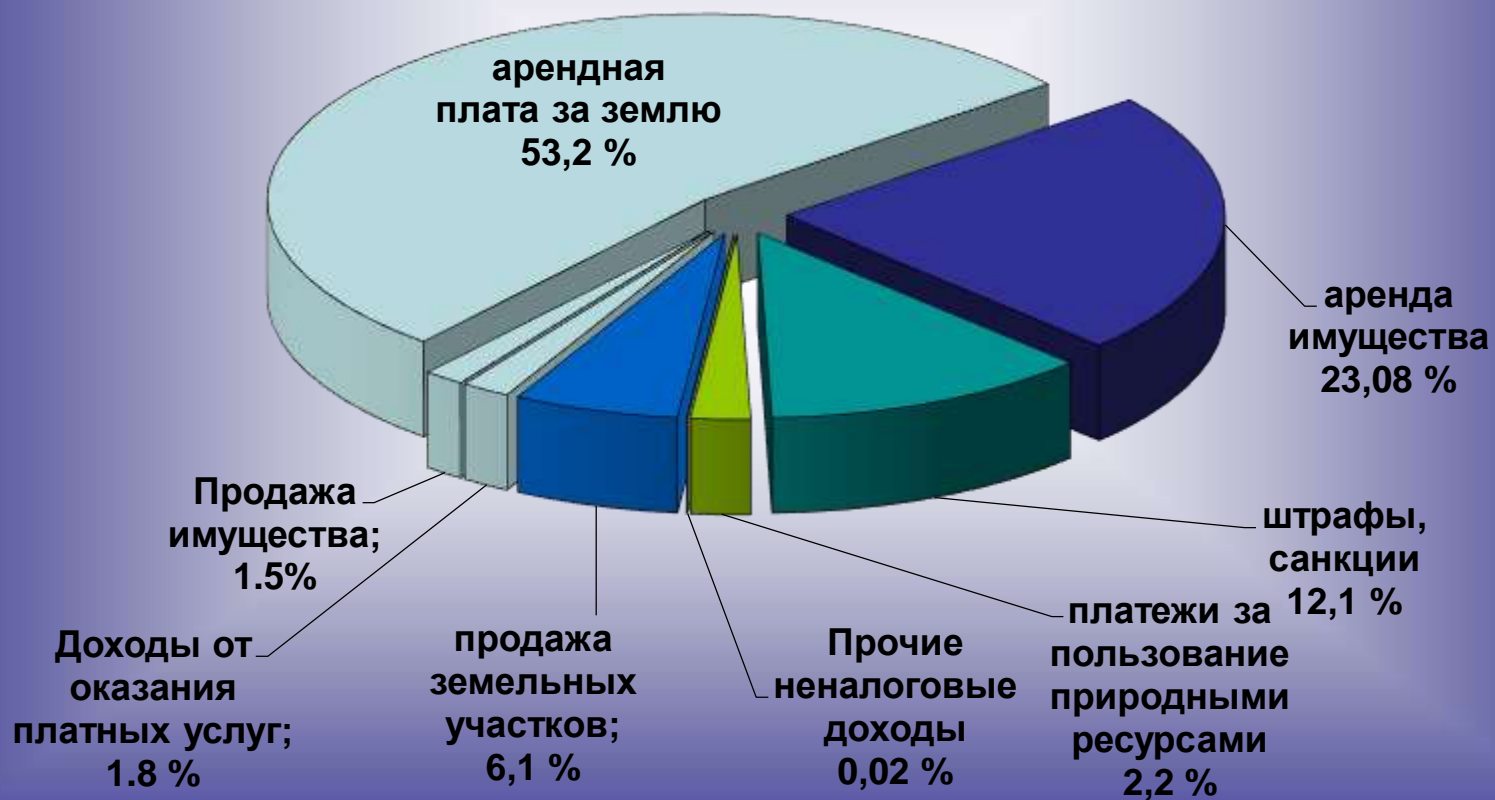


- безвозмездные поступления
- налоговые доходы
- неналоговые доходы

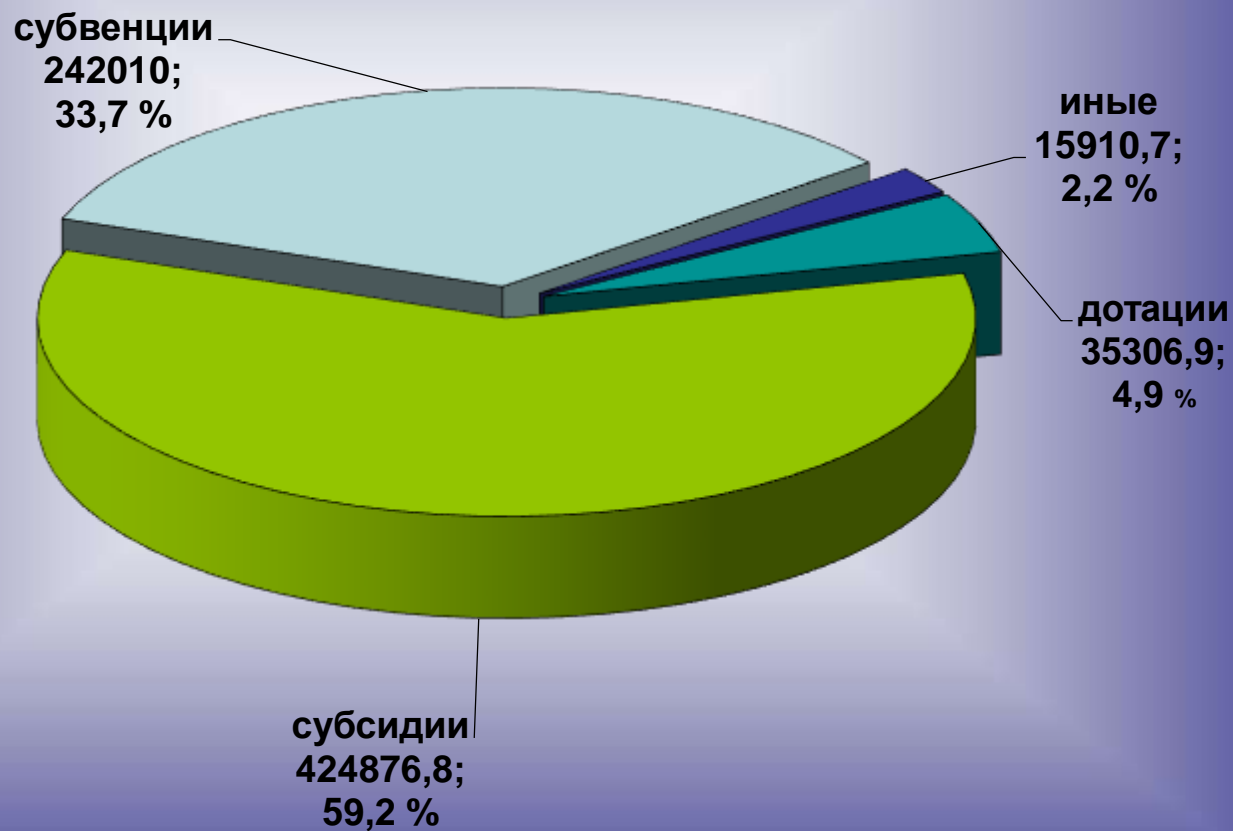
# Структура налоговых доходов за 2020 год



# Структура неналоговых доходов за 2020 год



# Структура межбюджетных трансфертов за 2020 год

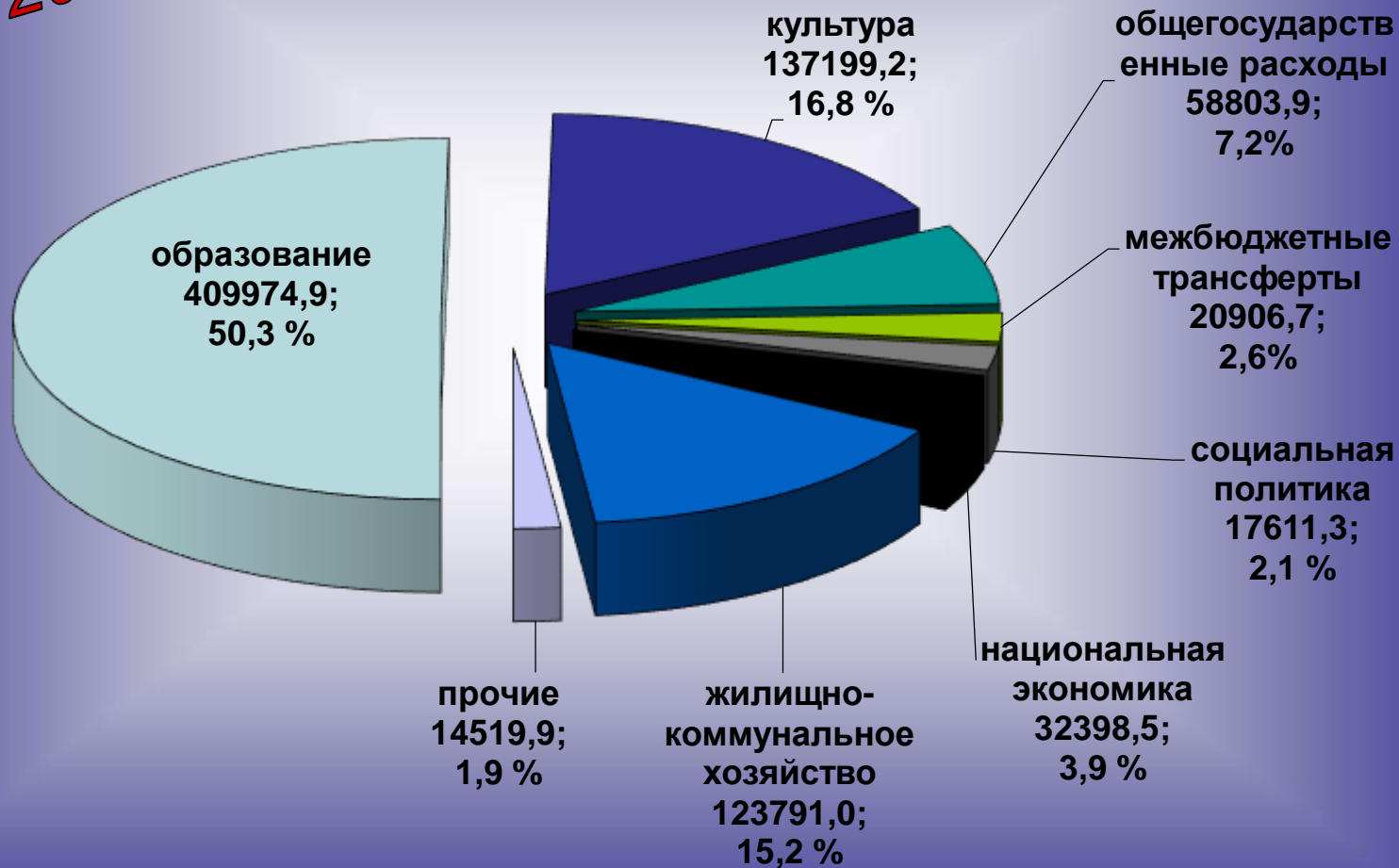


## Отраслевая структура расходов за 2019-2020 годы

тыс.рублей

	<b>2019 год</b>	<b>2020 год</b>	<b>2020/2019</b>
<b>РАСХОДЫ ВСЕГО</b>	<b>589864,0</b>	<b>815205,4</b>	<b>225341,4</b>
в том числе по разделам:			
<b>Общегосударственные вопросы</b>	44684,6	58803,9	14119,3
<b>Национальная оборона</b>	540,5	606,0	65,5
<b>Национальная безопасность и правоохранительная деятельность</b>	794,8	4719,6	3924,8
<b>Национальная экономика</b>	31049,4	32398,5	1349,1
<b>Жилищно-коммунальное хозяйство</b>	30288,4	123791,0	93502,6
<b>Охрана окружающей среды</b>	-	8231,6	8231,6
<b>Образование</b>	327868,3	409974,9	82106,6
<b>Культура, кинематография</b>	109688,1	137199,2	27511,1
<b>Социальная политика</b>	21419,5	17611,3	-3808,2
<b>Физическая культура и спорт</b>	2658,0	962,7	-1695,3
<b>Обслуживание государственного долга</b>	-	-	-
<b>Межбюджетные трансферты общего характера бюджетам субъектов РФ и муниципальных образований</b>	20872,4	20906,7	34,3

# Структура расходов бюджета за 2020 год, тыс. руб.



# Муниципальные программы Вилегодского муниципального района за 2020 год

Наименование	2019 год
Количество муниципальных программ, ед.	21
<b>РАСХОДЫ ВСЕГО</b>	815205,4
из них:	
Расходы на реализацию муниципальных программ, тыс. руб.	807417,7
Удельный вес в общем объеме расходов, %	99,0
Расходы на непрограммные направления деятельности, тыс. руб.	7787,7
Удельный вес в общем объеме расходов, %	1,0